



سازمان حفاظت محیط زیست  
Department of the Environment  
I.R. IRAN

# دستورالعمل مجوز احداث نمایشگاه حیات وحش و آثار طبیعی

(به استناد مصوبه شماره ۵۰۵۵/دش مورخ ۱۳۷۳/۱/۲۸ شورای عالی اداری راجع به جلب مشارکت مردمی و واگذاری امور فعالیتها به بخش غیر دولتی در سازمان حفاظت محیط زیست مورخ ۱۳۷۳/۱/۲۸)

دفتر موزه ملی تاریخ طبیعی و ذخایر ژنتیکی

## « دستورالعمل مجوز احداث نمایشگاه حیات وحش و آثار طبیعی »

(به استناد مصوبه شماره ۵۰۵۵/دش مورخ ۱۳۷۳/۱/۲۸ شورایعالی اداری راجع به جلب مشارکت مردمی و واگذاری امور فعالیتها به بخش غیر دولتی در سازمان حفاظت محیط زیست مورخ ۱۳۷۳/۱/۲۸)

مراحل و شرایط صدور مجوز احداث و بهره‌برداری از نمایشگاههای حیات وحش و آثار طبیعی به شرح زیر می‌باشد:

۱- متقاضی باید درخواست کتبی خود را با توجیحات کافی جهت لزوم برپایی نمایشگاه حیات وحش و آثار طبیعی همراه با مدارک و اطلاعات زیر به اداره کل حفاظت محیط زیست استان ارسال دارد.

الف - ذکر کامل مشخصات و سوابق فردی، وضعیت نظام وظیفه و سوابق علمی و در صورتیکه متقاضی شخصیت حقوقی داشته باشد، ارائه اساس نامه و آخرین تغییرات شرکت یا موسسه مندرج در روزنامه رسمی برای متقاضی الزامی است.

ب - اسناد و مدارک مثبته تملک یا تصرف قانونی محل مورد نظر احداث نمایشگاه حیات وحش و آثار طبیعی.

ج - نقشه ساختمان و موقعیت نمایشگاه و شرح دقیق مشخصات آن از جمله مساحت، ارتفاع و استحکام دیوارها و سقف، مقاومت در برابر زلزله، تعیین میزان نور طبیعی و مصنوعی مورد استفاده در ساختمان، وضعیت تهویه، گرمایش، سرمایش، شرایط سرویسهای بهداشتی و خدمات پیش‌بینی شده برای بازدیدکنندگان، تدابیر ایمنی در نظر گرفته شده نظیر پله اضطراری و... (کسب تأییدیه از سازمانهای ذیربط نظیر آتش‌نشانی، پس از اتمام کار ساختمان نمایشگاه ضروری می‌باشد).

د- ارائه طرح پیشنهادی (درخصوص دیوراما، ویترینها و نمونه های مورد نظر) با توضیحات کامل فنی، مهندسی و توجیحات علمی.

ه- ارائه تعداد و اسامی نمونه‌های پیش‌بینی شده، با توجه به اولویت نمونه های منطقه مورد نظر.

تبصره: در صورت تقاضای نمایشگاه حیات وحش و آثار طبیعی نسبت به جمع آوری نمونه های سایر مناطق باید ابتدا از اداره کل نظارت و بازرسی سازمان و دفتر موزه تاریخ طبیعی مجوز لازم اخذ شود.

و- شرح نحوه و محل تأمین نمونه‌های مورد نیاز با رعایت موازین قانونی، الزامات و مقررات سازمان حفاظت محیط زیست.

ز- اعلام تعداد و تخصص افرادی که جهت همکاری در نمایشگاه پیش‌بینی شده‌اند.

مدارک فوق همراه با گزارش کارشناسی و اعلام نظر اداره کل حفاظت محیط زیست استان به دفتر موزه تاریخ طبیعی ارجاع تا در صورت موافقت و تأیید کارشناسی آن دفتر به منظور صدور مجوز به اداره کل نظارت و بازرسی سازمان ارسال و آن اداره کل مجوز مربوطه راجهت متقاضی به اداره کل استان ابلاغ خواهد نمود.

دفتر موزه تاریخ طبیعی تا اتمام کار ساخت و تجهیز نمایشگاه به لحاظ کنترل روند ساخت و ارائه اطلاعات علمی صحیح بر چگونگی پیشرفت کار نظارت خواهد داشت.

مجوز تأسیس نمایشگاه به نام مرجع درخواست کننده و در همان محل و با مشخصات خاص ارائه شده در طرح صادر خواهد شد و بدون اخذ نظریه سازمان حفاظت محیط زیست قابل انتقال به غیر یا جابجایی به محل دیگر نخواهد بود

۲- دارندگان مجوز ملزم به رعایت موارد ذیل هستند:

الف - نمایشگاه صرفاً مجاز به خرید نمونه هایی است که دارای شناسنامه مورد تأیید اداره کل حفاظت محیط زیست استان می باشد ، ضمناً برای فروش نمونه هایی که دارای مجوز قانونی هستند نمایشگاه ملزم به اخذ مجوز موردی از سازمان حفاظت محیط زیست می باشد .

تبصره ۱ : کلیه افراد حقیقی و حقوقی که نمونه ایی از مهره داران به صورت تاکسیدرمی شده در اختیار دارند ملزم به شناسنامه دار نمودن آن بر اساس فرمت ضمیمه این دستورالعمل (صفحه ۶) می باشند ، که زیر نظر سازمان حفاظت محیط زیست انجام می گردد .

تبصره ۲ : نداشتن شماره شناسنامه به منزله غیر قانونی بودن نمونه مربوطه خواهد بود .

ب - عدم ارتکاب به خرید، فروش، انتقال، قبول هدیه ، عرضه یا نگهداری نمونه هایی که به صورت غیرقانونی تهیه شده و فاقد شناسنامه می باشند .

ج - پیش بینی تمهیدات لازم جهت نگهداری بهینه نمونه ها ( سم پاشی ، بازسازی و ترمیم و .....).

د - همکاری مستمر با کارشناسان سازمان حفاظت محیط زیست که جهت بازدید و بررسی به نمایشگاه مراجعه می نمایند .

ه - با در نظر گرفتن وسعت و حجم نمونه های نمایشگاه، تعدادی کارشناس متخصص به صورت تمام وقت در نمایشگاه حضور داشته باشند .

و - نصب برجسب مشخصات شناسائی طبق متن ذیل و فرمت ضمیمه این دستورالعمل (صفحه ۷) :

نام فارسی، نام علمی ، نام انگلیسی، زیستگاه، محل جمع آوری، جمع آورنده ، شناسایی کننده، تاریخ جمع آوری، تاکسیدرمیست، عکس ، نقشه پراکنده گی، شماره شناسنامه .

ز - ثبت اسامی و مشخصات تمامی نمونه ها در دفاتر خاص .

ح - عدم اقدام به تاکسیدرمی جانوران در محل نمایشگاه .

ط - کلیه تغییرات (کاهش یا افزایش) نمونه ها همراه با وضعیت کلی نمایشگاه ضمن تکمیل فرم آخرین وضعیت نمایشگاه که ضمیمه این دستورالعمل می باشد ( صفحه ۴ و ۵ ) هر ۶ ماه یکبار به اداره کل استانها و از آن طریق به دفتر موزه تاریخ طبیعی کتباً گزارش گردد.

ک - عدم نگهداری هر گونه جانوران وحشی زنده در محل یا محوطه نمایشگاه .

ل - دارنده مجوز ملزم به رعایت قوانین و مقررات حفاظت و بهسازی محیط زیست، شکار و صید، ضوابط مندرج در ظهر مجوز و کلیه مقررات موضوعه می باشند و هر گونه تخلف از قوانین و مقررات مذکور و مفاد این دستورالعمل مستلزم تحمل مجازاتهای قانونی و در صورت لزوم ممانعت از ادامه فعالیت نمایشگاه خواهد بود.

۳- دارنده مجوز جهت برپایی نمایشگاههای موقت ملزم به اخذ مجوز از اداره کل حفاظت محیط زیست استان مربوطه می باشد.

### توجه:

لازم به ذکر است مهمترین فاکتور در احداث ، توسعه و پیشرفت هر نمایشگاه حیات وحش و آثار طبیعی ، تهیه و جمع آوری نمونه های تاکسیدرمی شده میباشد . بدین لحاظ لازم است در مراحل صدور مجوز توجیحات فنی ، علمی و آموزشی متقاضی خیلی دقیق مورد بررسی قرار گیرد ، در غیر اینصورت هر گونه مجوز احداث نمایشگاه حیات وحش و آثار طبیعی میتواند لطمه های جبران ناپذیری به محیط زیست و تنوع زیستی منطقه و کشور وارد نماید .

## « آخرین وضعیت نمایشگاه حیات وحش و آثار طبیعی »

### الف - مشخصات عمومی نمایشگاه

۱- محل نمایشگاه

استان :

شهرستان :

آدرس دقیق و تلفن تماس با نمایشگاه :

۲- تاریخ تاسیس

۳- وضعیت ساختمان نمایشگاه

مساحت (متر مربع) :

فضای نمایشگاه :

فضای اداری نمایشگاه :

تعداد دیوراماها :

تعداد غرفه های نمایشی :

### ب - نمونه های موجود در نمایشگاه

نمونه های موجود در با یگانی :

نمونه های موجود در نمایشگاه :

ردیف	نام نمونه	تعداد نمونه	تعداد گونه	تعداد جنس	تعداد خانواده	تعداد راسته	تعداد رده	شماره شناسنامه		پلاک ثبتی	
								دارد	ندارد	دارد	ندارد
۱	سنگها و کانی هاو فسیل گیاهان										
۲	فسیل مهره داران										
۳	فسیل بی مهرگان										
۴	گیاهان										
۵	بی مهرگان										
۶	حشرات										
۷	سایر بندپایان										
۸	ماهیان										
۹	دوزیستان										
۱۰	خزندگان										
۱۱	پرندهگان										
۱۲	پستانداران										

تبصره : در خصوص سنگها و کانی ها منظور فقط تعداد نمونه و تعداد گروه یا نوع می باشد .

### ج- نحوه نگهداری و مدیریت نمایشگاه

آغاز فعالیت رسمی نمایشگاه		اتیکت (مشخصات نمونه)	وضعیت نمونه های تاکسیدرمی (به صورت درصد)		سم پاشی			مسئول نمایشگاه	
در دست ساخت می باشد	سال	بصورت درصد بیان شود (مثلا ۳۰٪ اتیکت دارند)	احتیاج به ترمیم ندارد	احتیاج به ترمیم دارد	نی نی	نی نی	نی نی	ندارد	دارد (با ذکر نام)

### د- وضعیت نمایشگاه از لحاظ باز دید کنندگان

مبلغ بلیط ورودی	تعداد باز دید کنندگان آزاد	تعداد باز دید کنندگان دولتی	تعداد باز دید کنندگان آموزش و پرورش و دانشگاهی	تعداد کل باز دید کنندگان

### ه- امکانات و تجهیزات نمایشگاه

(لطفا در صورت وجود امکانات، وضعیت مربوطه بیان شود)

عنوان	تقسیمات	ذکر و شرح امکانات
آموزشی	سالن آمفی تئاتر	
	ویدئو و تلویزیون	
	موارد دیگر	
حفاظتی و امنیتی	دوربین مدار بسته	
	سیستم اطفاء حریق	اتوماتیک دستی
	سیستم تهویه مناسب	
	نگهبان	
	موارد دیگر	

ملاحظات :

## « شناسنامه نمونه »

شماره شناسنامه .....

تاریخ تاکسیدرمی : .....

تاکسیدرمیست : .....

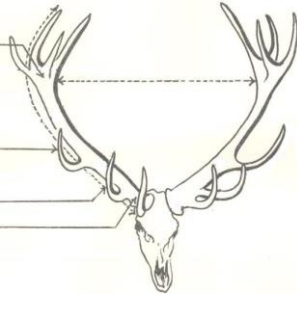
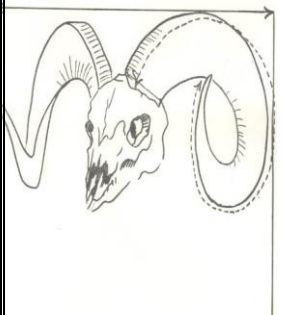
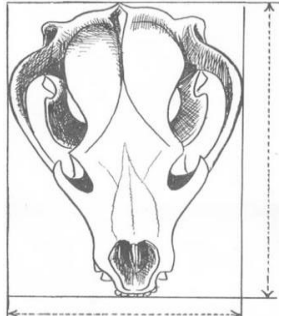
شماره جواز کار : .....

نام فارسی : .....

نام علمی : .....

تاریخ شکار یا صید : .....

مکان شکار یا صید : استان ..... شهرستان ..... منطقه .....

ماهپها، نهنگها و خزندگان	پرنندگان		پستانداران ( بر حسب مورد ذیل )								
			راسته زوج سمان			راسته گوشتخواران					
طول بدن (از نوک دهان تا انتهای دم)	طول نوک	طول بدن (از نوک تا انتهای دم)	 (گوزن زرد، مرال و شوکا)			 (انواع قوچ، کل، جبیرو آهو)			 (سگ سانان، گربه سانان، خرسها، کفتار، راسوهاو...)		
			تعداد شاخکهای یک شاخ	فاصله داخلی شاخ	طول یک شاخ	فاصله خارجی شاخ	طول یک شاخ	طول بدن (از پوزه تا انتهای دم)	طول و عرض یا سر جمجمه		
.....	.....	.....	.....	.....	.....	.....	.....	.....	.....		

توجه : در لیست فوق صرفاً از نمونه های شاخص استفاده شده و در موارد مشابه میتوان از مشخصات ( کارکترهای ) مورد نیاز نظیر طول بدن استفاده کرد .

مهر و امضاء  
کارگاه تاکسیدرمی

مهر و امضاء  
اداره کل حفاظت محیط زیست استان

« مشخصات شناسائی نمونه های نمایشگاهی »

کد نمایشگاهی	
.....	
تصویر نمونه	نام فارسی: .....
	نام علمی: .....
نقشه پراکندگی	نام انگلیسی: .....
	زیستگاه : .....
	محل جمع آوری: .....
	جمع آورنده : .....
	شناسائی کننده : .....
	تاریخ جمع آوری: .....
	تاکسیدر میست: .....
شماره شناسنامه : .....	



« نمونه شناسنامه فسیل بی مهرگان »

Phylum:	شاخه:
Class:	رده:
Genus/species	جنس / گونه
Age:	سن:
Remarks:	ملاحظات:

Locality:	مکان جمع آوری:
Date:	زمان جمع آوری:
Collector:	نام جمع آوری کننده:
Identifier1:	نام شناسایی کننده ۱:
Identifier2:	نام شناسایی کننده ۲:
Remarks	ملاحظات:

« نمونه شناسنامه سنگ و کانی »

شماره شناسنامه	نام موزه :
<input type="text"/>	<b>نام کانی :</b>
تصویر	فرمول شیمیایی :
	ابعاد :
	رنگ و خصوصیت فیزیکی :
	کاربرد صنعتی :
	محل جمع آوری :
	جمع آورنده :
	شناساگر :

شماره شناسنامه	نام موزه :
<input type="text"/>	<b>نام کانی :</b>
تصویر	فرمول شیمیایی :
	ابعاد :
	رنگ و خصوصیت فیزیکی :
	کاربرد صنعتی :
	محل جمع آوری :
	جمع آورنده :
	شناساگر :